

Com o Bradesco, eu

economiz**o** prosper**o**
conquist**o** organiz**o**

apresentação de
resultados

3T23

destaques



Lucro Líquido

R\$ **4,6** bi (11,3% ROE)

Resultado Operacional | +5,0% t/t



Carteira de Crédito

R\$ **877,5** bi



Índice de Inadimplência +90

-0,1 p.p.



Basileia Nível I

13,4%



Clientes

71,7 mi



Result. Op. Seguros

R\$ **4,6** bi



Melhora dos índices de **inadimplência**

+55 bps na Basileia Nível I

Recuperação da **margem com mercado**

Redução da despesa de **PDD**

Desempenho positivo em **receitas de serviços**

Resultado de seguros

Controle dos custos operacionais

Clientecentrismo | NPS

Ações estratégicas importantes **em andamento**

BRADigital



Porto digital

Novo *Hub* de tecnologia e inovação Bradesco em Recife



Conexão com universidades



Proximidade de empresas parceiras



Projetos usando tecnologias emergentes: *Blockchain, Cloud* e IA

#1

primeira empresa da economia tradicional a chegar no polo

600

funcionários até 2025

Reconhecimento da nossa jornada de Transformação Digital e Inovação

Innovation in Digital Banking Awards (The Banker)

Invest + (consolidador de investimentos)

Case global na categoria "Investment Banking"

Lançamento da *nova home* do app



2 aquisições



KUNUMI




IA



Aarin

BaaS

Nossas parcerias estratégicas





digital em foco



maior autonomia



melhor experiência



e muito mais negócios

23 Mi *Usuários únicos*

16 Mi *Acessos diários*

20 *Acessos mensais por Cliente*

Uso do App Set/23

negócios no app | 9M23 X 9M22

Pessoa Física

+25% *Em R\$*
Crédito Consignado
(Público, Privado e INSS)

+52% *Em R\$*
Previdência

+27% *Em R\$*
Seguros



Pessoa Jurídica

+80% *Em R\$*
Renegociação de Dívidas

85%
das contas MEI são abertas de forma digital
(Jan23 - Set23)



FACILITA COM O BRADESCO

BIA

PIX pelo WhatsApp

Aviso de transações suspeitas

Novo menu de empréstimos

Nova fatura de cartões





Bradesco Global Solutions

Mais que um internet banking,
a plataforma de gestão
financeira para empresas em
um só lugar

Mais uma solução
pioneira!



Homepage personalizável



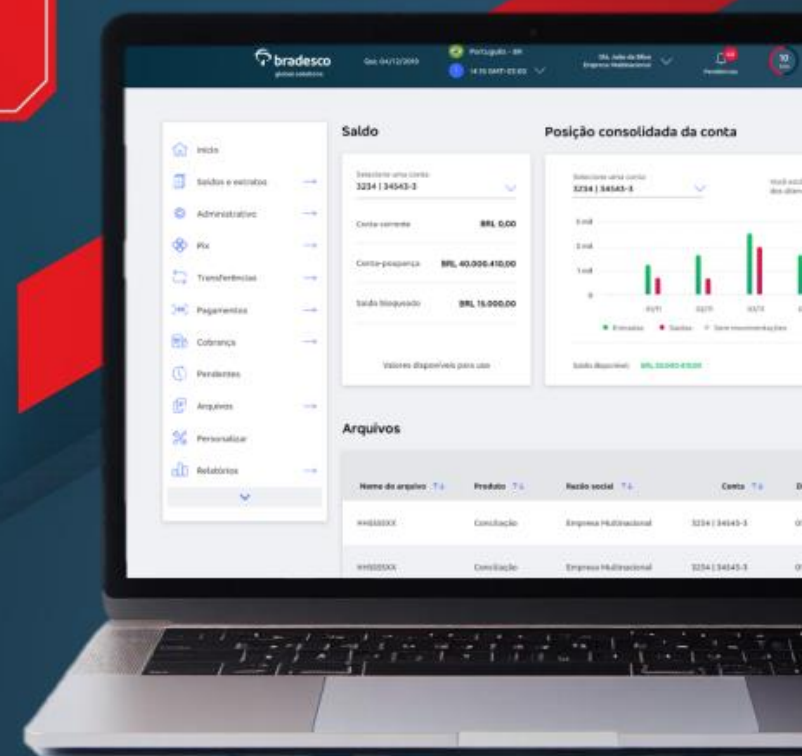
Visualização por grupo
econômico



Arquivos SWIFT



Multilíngue, multimoeda
e multibancos





vertical de alta renda

Bradesco Prime

4 mil

Profissionais dedicados ao relacionamento

+3,7% a/a

Carteira de Crédito

+9,0% a/a

Carteira de Captação

2 mil

Especialistas de Investimentos

ÁGORA

Taxa Zero de Corretagem

R\$ 81 bi +13% a/a

Ativos sob custódia

974 mil

Clientes

Bradesco Asset Management

R\$ 775 bi sob gestão*



Posição de destaque em premiações e reconhecimentos do mercado

Destaque de captação líquida positiva no ano

bradesco
global private bank

bradesco
bank

bradesco
europa

bradesco
prime

ÁGORA

bradesco
asset management

Tívio Capital

resultados de uma estratégia robusta de reorganização e investimento

*Considera Fundos, Carteiras Administradas, Terceiros e Offshore - Bradesco Asset, setembro 2023

o banco que te acompanha

 **my account**

a conta **digital internacional** para
peças físicas que **decolou!**

+100 mil

contas em apenas 3 meses



Bradesco Bank



Ativos e passivos de clientes (CAL)

△ **45%** a/a △ **7%** t/t



Carteira de crédito

△ **26%** a/a △ **5,5%** t/t



Global Private Bank

4º ano consecutivo como a **melhor**
assessoria de Wealth Management do Brasil

(Ranking Leaders League Finance & Law Summit Awards)

foco em parcerias que geram valor e centralidade para nossos clientes



cartões **amazon & amazon prime**

Emissões de cartões no lançamento acima das expectativas

Volume transacionado **3x** acima do esperado

anuidade **GRÁTIS**

benefícios

pontos amazon

wallet amazon



THE CENTURION® CARD®

O MESMO MUNDO NOVOS HORIZONTES

Pontos que nunca expiram

400K

pontos de boas-vindas e *Welcome Kit*

7 pontos por dólar gasto em empresas do ramo de viagens

5 pontos por dólar gasto em transações nacionais e internacionais



marcos históricos

+17% faturamento dos Cartões Altíssima e Alta Renda

79% Índice de ativação em 4 meses

Benefícios exclusivos Concierge, assinatura de iPhones, programa gastronomia

O melhor em salas VIP. A maior oferta de Salas próprias, parceiras e programas

64% do faturamento total (Cartões PF)





crédito rural em alta

#1 banco privado nº 1 no segmento rural

 e-agro



Carteira expandida agro¹

R\$ **108** bi

△ 17% a/a △ 8% t/t

Crédito rural desembolsado 3T23

R\$ **19,5** bi

△ 104% ano safra
2023/2024 vs 2022/2023

¹ Total da carteira de crédito expandida na cadeia do agronegócio

Estrutura de atendimento robusta

955

Agências e PAs
vacionadas para
o Agro

14

Plataformas
Agro

100+
especialistas



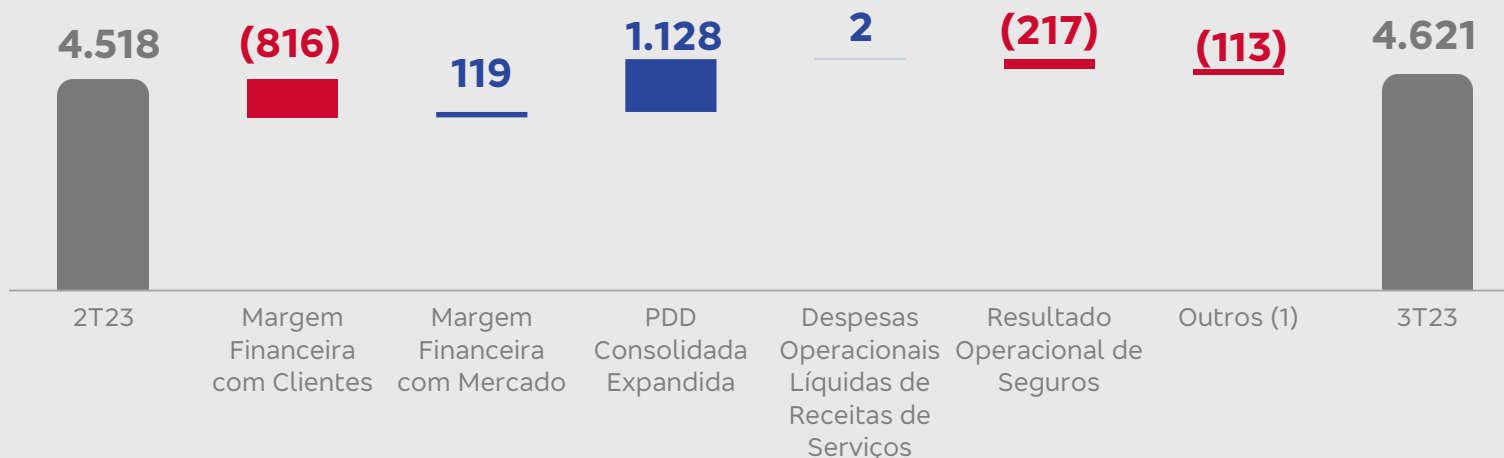


desempenho operacional

R\$ 4,6 bi

3T23 ∇ 11,5% a/a \triangle 2,3% t/t

lucro líquido (R\$ milhões)



recuperação da margem com mercado



redução de 10,9% na despesa de PDD (-R\$ 1 bilhão)



crescimento das receitas de serviços



despesas operacionais em linha com o esperado



ROAE de Seguros em 23,9%

(1) Despesas Tributárias, Resultados da Participação em Coligadas, Resultado Não Operacional, IR/CS e Participação Minoritária.



carteira de crédito

R\$ 877,5 bi

3T23 ▼ 0,1% a/a ▲ 1,0% t/t

(0,1%) realizado

Guidance 2023

1% a 5%

peessoa física

 ▼ 0,1% t/t

peessoa jurídica

 ▲ 1,8% t/t

GE ▲ 3,2% MPE ▼ 1,1%

Produção média diária carteira livre* (3T23 x 2T23)

Total ▲ 14%
PF ▲ 26%
PJ ▲ 11%

*não inclui cartões



performance das novas safras de crédito

Atrasos acima de 30 dias
4 meses após concessão

Dez21 vs Mai23 | Base 100

total

▽ 46%

cartão de crédito

▽ 55%

crédito pessoal

▽ 34%

veículos

▽ 52%

69%

da carteira de crédito
Pessoa Física colateralizada

Novas safras vs. safras antigas

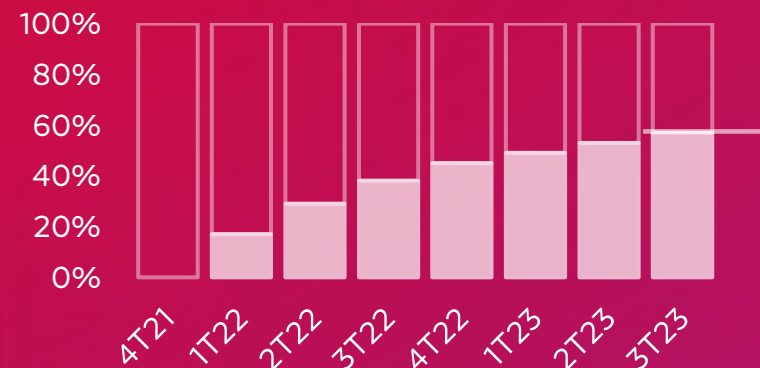
Inadimplência 15 a 90

▽ 1,0 p.p.

Inadimplência +90

▽ 0,6 p.p.

Ocupação das novas safras na carteira de crédito



57%

△ 19 p.p. a/a



despesas com PDD expandida

R\$ 9,2 bi

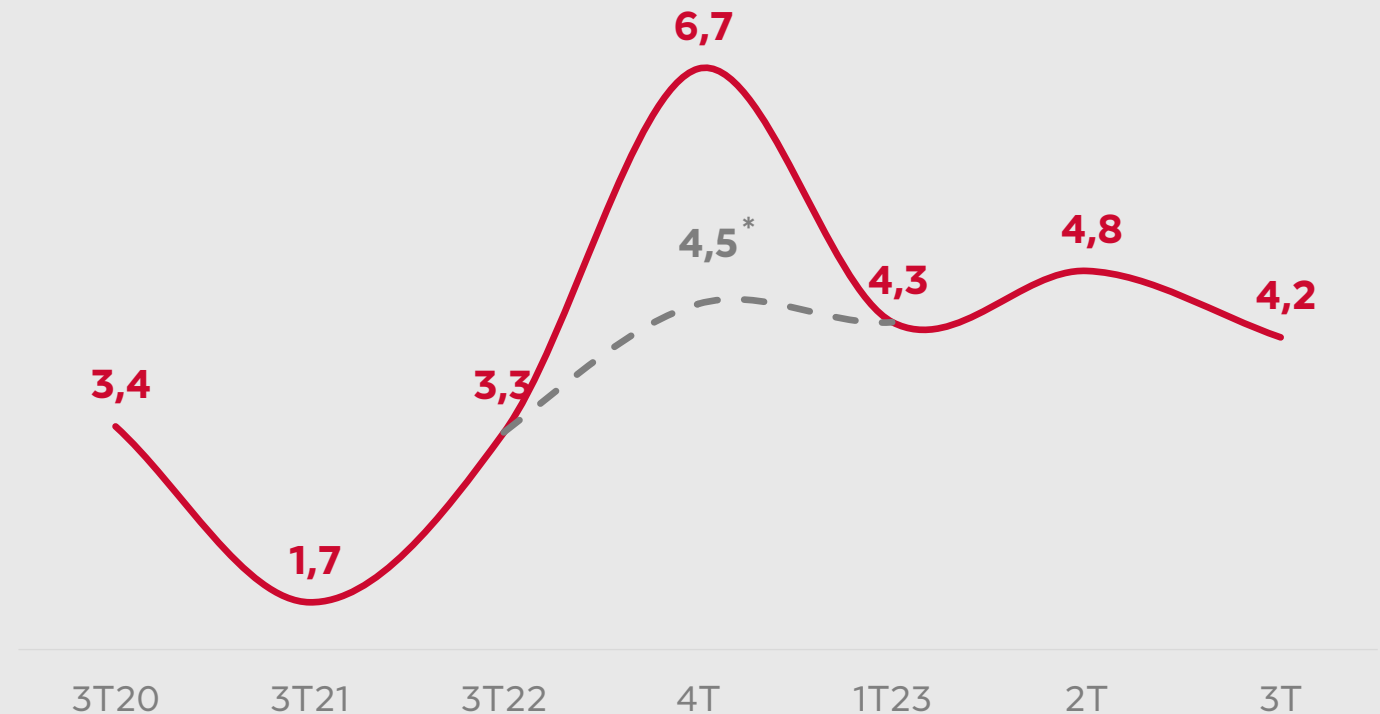
3T23 \triangle 26,4% a/a ∇ 10,9% t/t

76% realizado

Guidance 2023

R\$ 36,5 bi a R\$ 39,5 bi

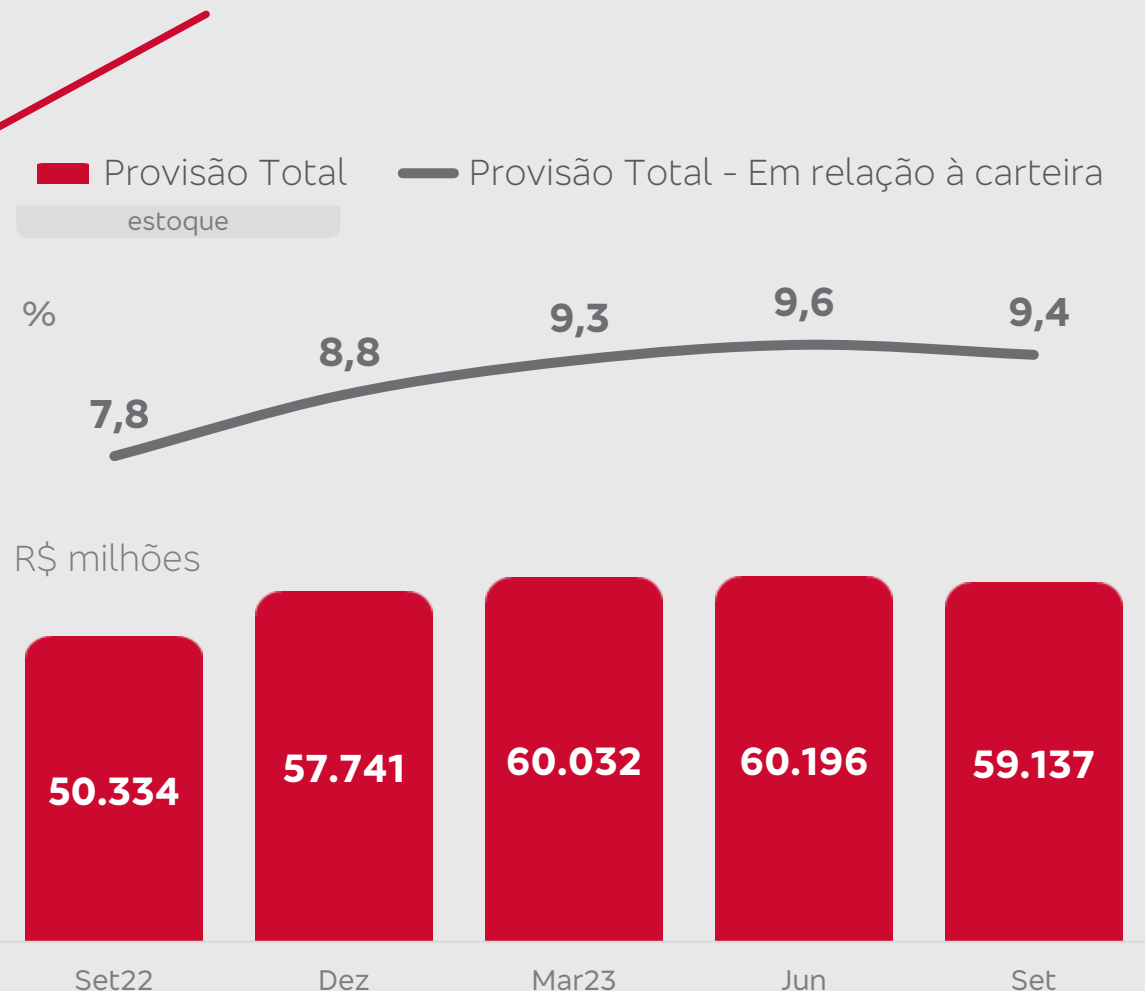
PDD Expandida / Operações de Crédito Expandida
%



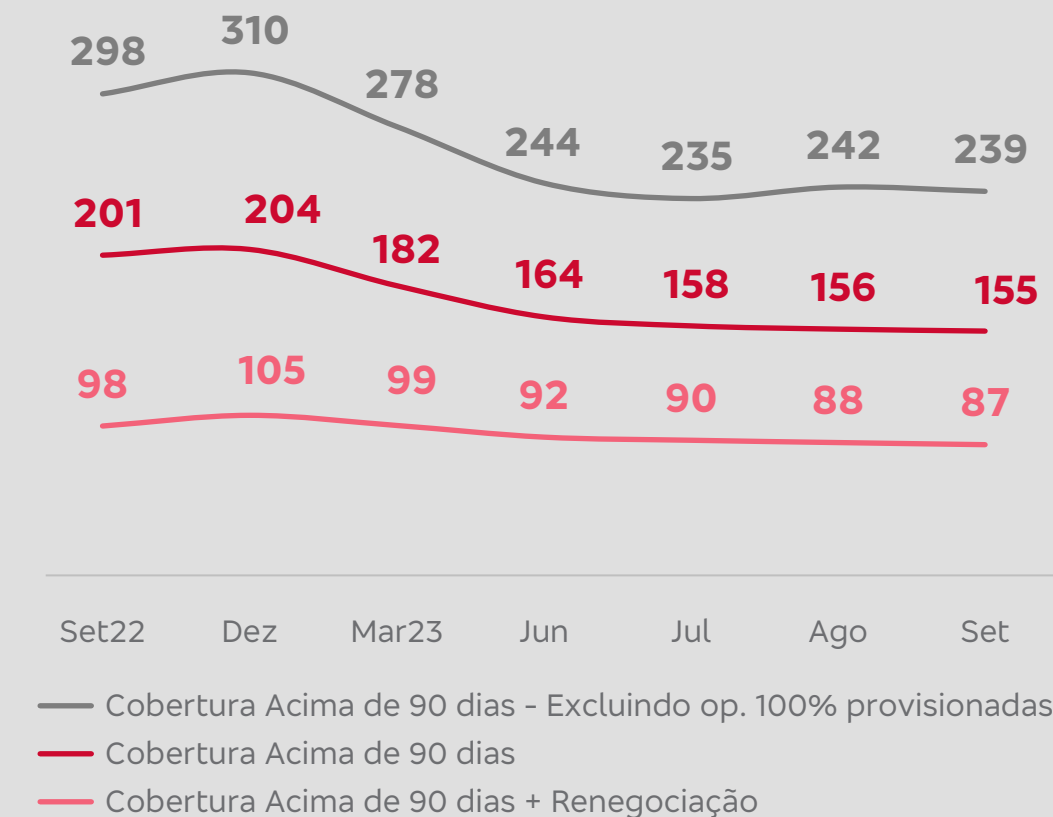
* Desconsiderando cliente Large Corporate.



PDD & cobertura



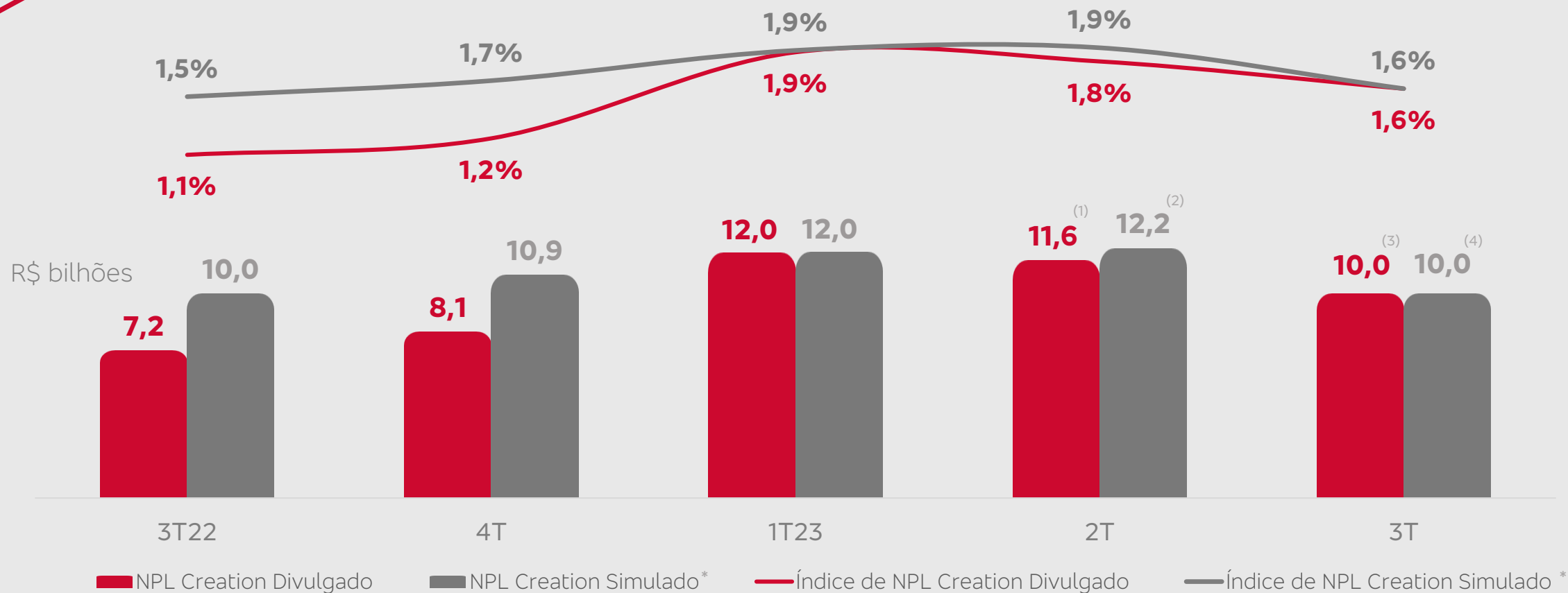
Índices de Cobertura - %



*



NPL creation



Com cliente large corporate 100% provisionado: (1) R\$ 13,0 bi; (2) R\$ 13,6 bi; (3) R\$ 11,7 bi e (4) R\$ 11,7 bi.

*Desconsiderando as cessões

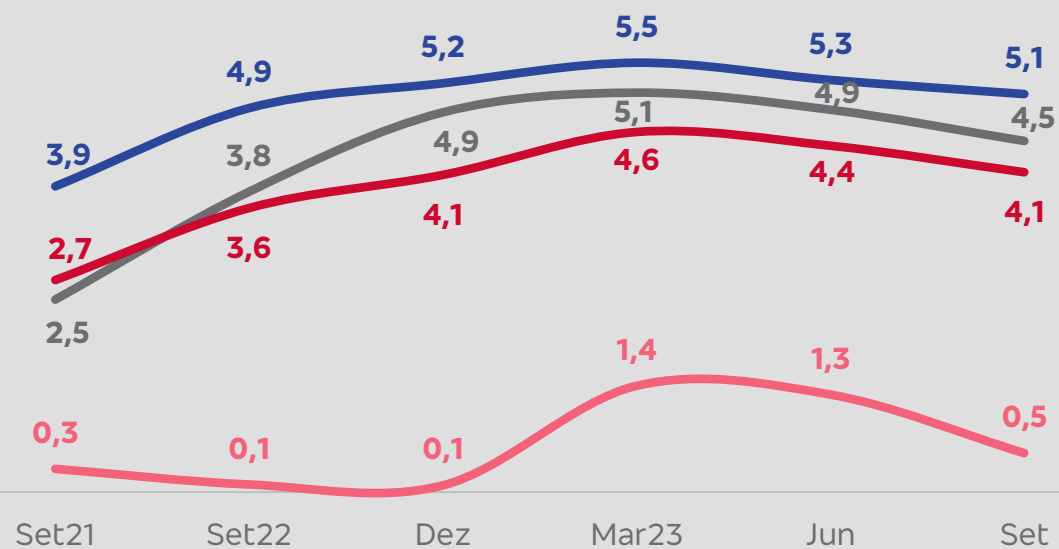


inadimplência

15 a 90 dias %

Melhora em todos os segmentos

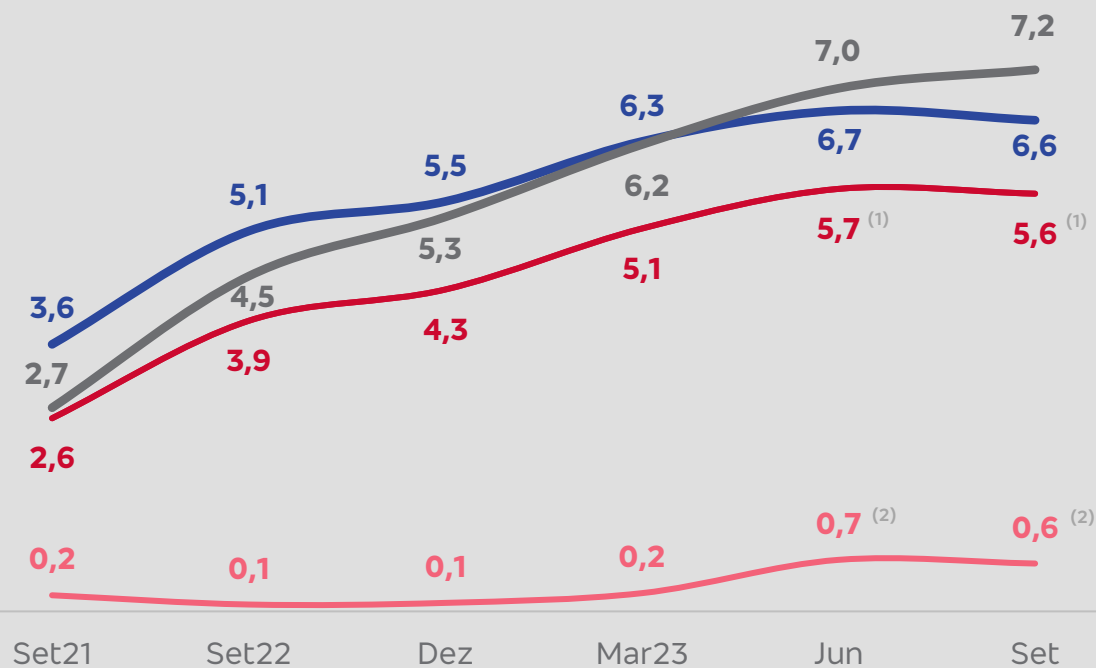
▼ **0,3 p.p.** (t/t)
no índice total



— Pessoas Físicas — Micro, Peq. e Médias
 — Total — Grandes Empresas

acima de 90 dias %

▼ **0,1 p.p.** (t/t)
no índice total



— Pessoas Físicas — Micro, Peq. e Médias
 — Total — Grandes Empresas



margem financeira

R\$ 15,9 bi

3T23 ▼ 2,6% a/a

(1,3%) realizado

Guidance 2023

2% a 6%

margem com clientes



▼ 9,6% a/a

spread 9,1% (3T23)

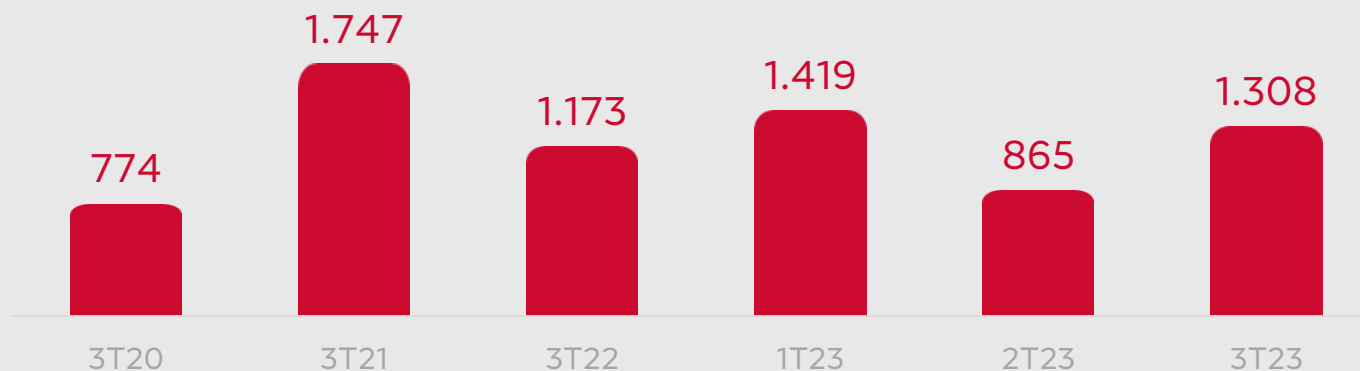
margem com mercado



▲ R\$ 1,3 bi a/a

Sensibilidade a Juros – Δ NII 12 meses (-100 bps)

(R\$ Milhões)





receitas de prestação de serviços

R\$ 9,1 bi

3T23 Δ 2,9% a/a Δ 4,1% t/t

0,6% realizado

Guidance 2023

2% a 6%



underwriting

R\$ 0,5 bi

Δ 139,1% a/a

Δ 113,8% t/t



administração de fundos

R\$ 0,8 bi

Δ 6,6% a/a

Δ 8,5% t/t



rendas de cartão

R\$ 3,7 bi

Δ 2,2% a/a

Δ 0,6% t/t



operações de crédito

R\$ 0,5 bi

∇ 16,5% a/a

Δ 0,4% t/t



conta-corrente

R\$ 1,7 bi

∇ 9,5% a/a

∇ 3,8% t/t



despesas operacionais

R\$ 13,4 bi

3T23 \triangle 8,1% a/a \triangle 2,7% t/t

10,2% realizado

Guidance 2023

7% a 11%

3T23

despesas de pessoal

R\$ 6,2 bi

∇ 0,2% a/a \triangle 0,8% t/t

despesas administrativas

R\$ 5,7 bi

\triangle 1,4% a/a \triangle 1,7% t/t

outras receitas / (despesas operacionais)

R\$ 1,6 bi \triangle 151,0% a/a \triangle 15,5% t/t

Jan22 a Set23

9,5%

IPCA

reajuste bancários

2023

4,58%

2022

8% e 10%



seguros, previdência & capitalização

Resultado das Op. de Seguros

R\$ milhões



crescimento de

33%

no ano

25,6% realizado

Guidance 2023

21% a 25%

3T23

lucro líquido

R\$ 2,4 bi

△ 57,5% a/a ▽ 0,8% t/t

ROAE

23,9%

prêmios emitidos, contribuição de
previdência e receitas de capitalização

R\$ 28,2 bi

△ 12,0% a/a △ 10,6% t/t



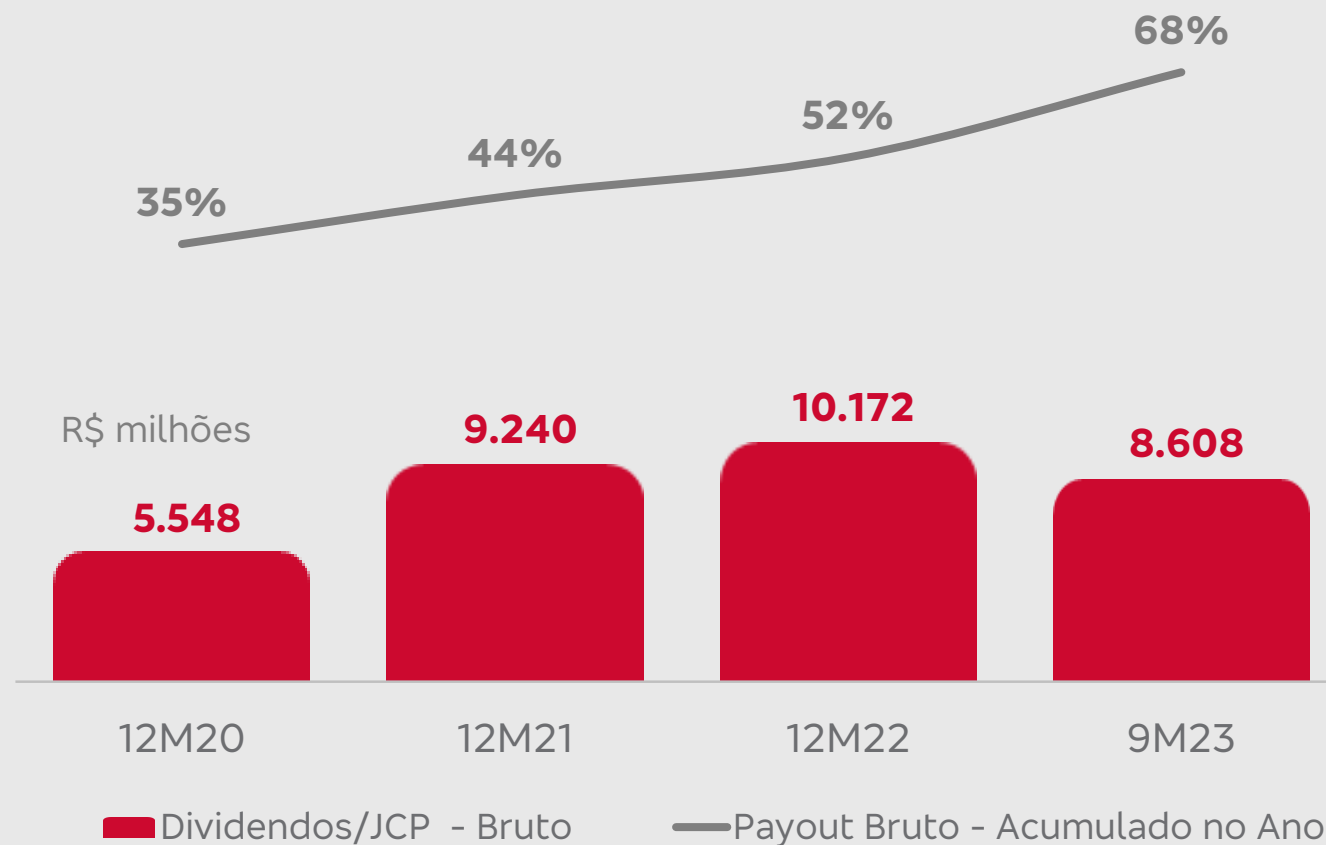
basileia & JCP/dividendos

Índice de Basileia Nível I

 **55 bps**

no trimestre

12,9 % > **13,4%**
2T23 3T23



DISCLAIMER

Esta apresentação pode conter informações sobre eventos futuros. Tais informações não são apenas fatos históricos, mas refletem os desejos e as expectativas da direção da companhia. As palavras “antecipa”, “deseja”, “espera”, “prevê”, planeja”, “prediz”, “projeta”, “almeja” e palavras similares pretendem identificar essas informações, que necessariamente envolvem riscos conhecidos e desconhecidos. Riscos conhecidos incluem incertezas, que não são limitadas ao impacto da competitividade dos preços e serviços, aceitação dos serviços no mercado, transações de serviço da companhia e de seus competidores, aprovação regulamentar, flutuação da moeda, mudanças no mix de serviços oferecidos e outros riscos descritos nos relatórios da companhia. Informações sobre eventos futuros são válidas apenas no momento em que são apresentadas e o Banco Bradesco não se obriga a atualizá-las mediante novas informações e/ou acontecimentos futuros.

Com o Bradesco, eu

economiz**o** prosper**o**
conquist**o** organiz**o**

apresentação de
resultados

3T23